
Конфигурация «ИТАН: Управленческий баланс», редакция 3.1

ИС:Предприятие 8

Версия 3.1. 220601. 220719-15##

Новое на версию 3.1. 220601. 220719-15##

Изменения общих объектов конфигурации (ОО)	3
Прочие изменения подсистемы «Общие объекты (ОО)»	4
1. В библиотеке процедур добавлен новый элемент выбора класса	4
2. Дополнено тестирование настроек доп. свойств объектов.....	4
3. Для кнопок панели функций добавлен новый вариант управления группировками таблиц	5
Изменения подсистемы «Финансовый учет (ФУ)»	8
1. Внесены изменения в компоненту «Транспроекции бухгалтерского учета»	8
2. Добавлен документ «Интегратор специальных распределений (УБИ)».....	9
3. Добавлен документ «После фиксации автозачет АП (УБИ)».....	11
Прочие изменения подсистемы «Финансовый учет (ФУ)».....	12
1. Сообщение об отсутствии доступа к моделям учета	12
2. Документ «Переоценка валютных счетов (УБИ)» исключен из механизма активно-пассивности	12
3. Изменения в компоненте «Транспроекция бухгалтерского учета (ТБУ)»	12
Изменения подсистемы «Конструктор финансовых отчетов (КФО)»	13
1. В редактор КФО встроен отчет «Проверка использования бух.счетов в отчете».....	13
Прочие изменения подсистемы «Конструктор финансовых отчетов (ФУ)».....	15
1. Получение описания объектов УБИ через интерфейс OData.....	15

2. Открытие формы редактора КФО из формы элемента справочника «Шаблоны финансовых отчетов (УБИ)».....	15
3. Анализ использования кодов справочника шаблонов КФО при сохранении	15
Изменения подсистемы «Бюджетирование (БЮ)»	16
Прочие изменения подсистемы «Бюджетирование (БЮ)»	17
1. Добавлена возможность задавать срок действия элементов структуры бюджета	17
Изменения подсистемы «Управление закупками (УЗ)»	18
Прочие изменения подсистемы «Управление закупками (УЗ)»	19
Изменения подсистемы «Управление договорами (УД)»	20
Прочие изменения подсистемы «Управление договорами (УД)»	21
Изменения подсистемы «Управление денежными средствами (УДС)»	22
Прочие изменения подсистемы «Управление денежными средствами (УДС)»	23
Изменения подсистемы «Регламент документов (РД)»	24
Прочие изменения подсистемы «Регламент документов (РД)»	25
Изменения подсистемы «Контроль объектов (КО)»	26
Изменения подсистемы «Средства связи (СС)».....	27
1. Добавлен вариант соединения с почтовым сервером по протоколу IMAP	27
2. Добавлен вариант получения новых писем почтового ящика через заголовки и Message-ID.....	27
3. Доработан документ «Электронное письмо (УБИ)».....	28
4. Изменены правила отправки уведомлений о назначении на визирование.....	28
Изменения подсистемы «Средства обмена (СО)»	29
1. В справочник «Информационные базы (УБИ)» добавлен реквизит для соединения с БД, опубликованной на web-сервере	29
Изменения прочих объектов.....	30
Прочие изменения	31

Изменения общих объектов конфигурации (ОО)

Прочие изменения подсистемы «Общие объекты (ОО)»

1. В библиотеке процедур добавлен новый элемент выбора класса

В библиотеке процедур добавлен новый элемент «Строка таблицы значений» в список выбора класса.

The screenshot shows a software window titled "Добавить месяц (Библиотека процедур (УБИ))". The window has a top bar with a star icon, a title, and standard window controls. Below the title bar, there are buttons for "Записать и закрыть" (highlighted in yellow), "Записать", and "Еще". A link "РД: Ввод на основании (УБИ)" is visible. The main area contains a "Класс:" dropdown menu with a list of options: "<Глобальный контекст>", "<Общий модуль>", "<Типовая функция>", "Запрос.", "Массив.", "Список значений.", "Структура.", "Таблица значений.", "Строка таблицы значений." (highlighted in orange), "Документ объект.", and "Справочник объект.". To the right of the class dropdown is a "Родитель:" dropdown menu with "Глобальный контекст" selected. Below these are fields for "Имя объекта:", "Функция" (with a red label), "Подсказка:", and "Код: 0007". At the bottom, there is a "Добавить" button and a table with columns "№" and "Свойство". The table contains three rows: "1 Дата Дата", "2 Число месяцев Число", and "Воз. Дата Дата".

2. Дополнено тестирование настроек доп. свойств объектов

В справочнике «Объекты с доп. свойствами (УБИ)» выполняется настройка объектов, для которых подключаются доп. свойства. В каждом элементе справочника оформляется подключение одного объекта к одному или нескольким доп. свойствам. Правильность подключения объекта к доп. свойствам проверяется на закладке элемента справочника «Тестирование».

В тестирование дополнительно включена проверка, добавлен ли текущий объект в типы и назначен ли он в команде регистра сведений «УБИ_ДопСвойстваОбъектовТаблица».

☆ Контрагенты (ТС) (Объекты с доп. свойствами (УБИ))

Основное [Доп. свойства объектов \(УБИ\)](#) [РД: Ввод на основании \(УБИ\)](#) [Таблицы с доп. свойствами \(УБИ\)](#)

Записать и закрыть Записать

Еще ?

Группа (родитель):

Наименование:

Объект конфигурации

Вид: Имя:

Проверка правильности типизации объектов конфигурации

```

Результаты теста:
Представление объекта: Справочник.ТС_Контрагенты
Тип объекта в измерении "Объект" регистра сведений "УБИ_ДопСвойстваОбъектов"
..... Назначен
Тип доп. свойства "Рейтинг" в ресурсе "Значение" регистра сведений "УБИ_ДопСвойстваОбъектов"
..... Назначен
Тип объекта в измерении "Объект" регистра сведений "УБИ_ДопСвойстваОбъектовТаблица"
..... Назначен
Тип доп. свойства "Параметр1" в ресурсе "Поле1" регистра сведений
"УБИ_ДопСвойстваОбъектовТаблица" ..... Назначен
Тип доп. свойства "Параметр2" в ресурсе "Поле2" регистра сведений
"УБИ_ДопСвойстваОбъектовТаблица" ..... Назначен
Тип объекта в источнике подписки на события "УБИ_ОВО_Объект_ПриЗаписи"
..... Назначен
Тип объекта в команде "ДопСвойства" регистра сведений "УБИ_ДопСвойстваОбъектов"
..... Назначен
.....
Тест пройден. Ошибки не обнаружены!

```

3. Для кнопок панели функций добавлен новый вариант управления группировками таблиц

В кнопках панели функций ранее было доступно стандартное управление группами таблицы для разворачивания таблицы по каждому из имеющихся уровней.

← → Индикаторы+визирование+задачи отдела 2022

1 2 3 4 **Лимиты ДС текущего квартала** ↻

Статья	План	Факт	Остаток
Центр ответственност			
Выбытия	11 499 780	0	11 499 780
Выдача под отчет	1 520 120	0	1 520 120
Администрация	1 320 120	0	1 320 120
Отдел закупок	200 000	0	200 000
Выплата поставщикам	9 800 000	0	9 800 000
Администрация	6 130 000	0	6 130 000
Отдел закупок	3 670 000	0	3 670 000
Периодические	50 190	0	50 190
Расход годовой	35 000	0	35 000
Администрация	35 000	0	35 000
Расход месячный	15 190	0	15 190
Администрация	15 190	0	15 190
Прочий расход	95 000	0	95 000
Администрация	10 000	0	10 000
Отдел закупок	85 000	0	85 000
Расход безлимитный	11 100	0	11 100
Администрация	11 100	0	11 100
Расход накопительный	23 370	0	23 370
Администрация	23 370	0	23 370

Данная настройка выполнялась в элементе «Кнопка ПФ» значением «Управление группировками таблицы».

Кнопка ПФ

1 2 3

Записать и закрыть

Наименование: Упр. группировками 02

Вид: Управление группировками таблицы

Свойства кнопки

Таблица: Таблица Лимиты ДС текущего квартала 2022

Фигура: Обычная Отображение фигуры: Авто

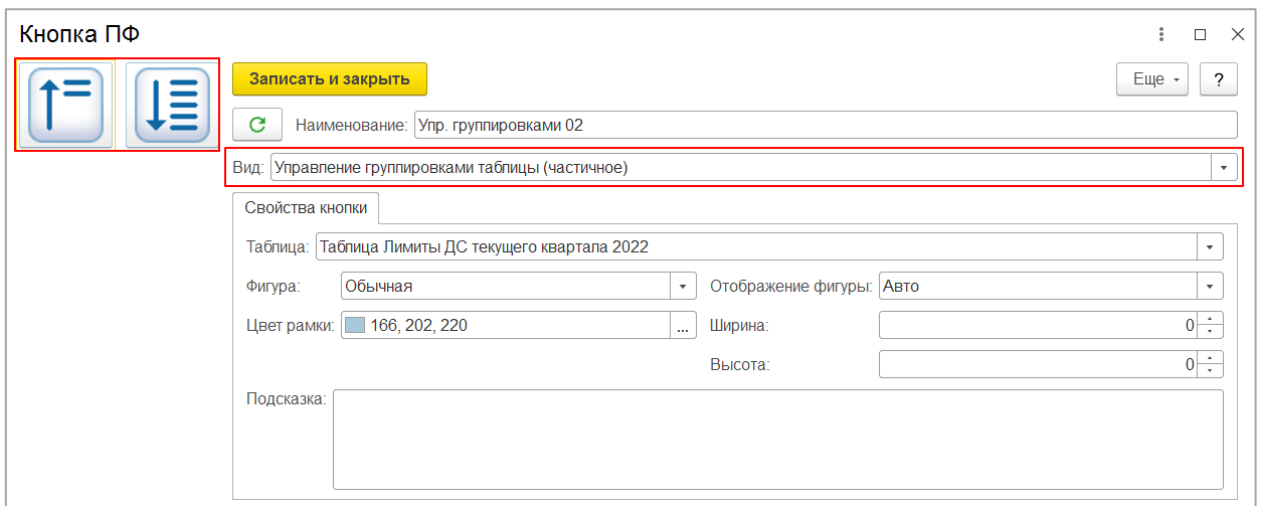
Цвет фона: стиль: Фон формы Цвет рамки: 166, 202, 220

Цвет текста: 166, 202, 220 Ширина: 0

Картинка: Высота: 0

Подсказка:

Сейчас стала доступна новая настройка «Управление группировками таблицы (частичное)».



В этом случае в таблице будут доступны только действия «Свернуть все» и «Развернуть все» (без развертки отдельно по каждому из уровней).

Статья	План	Факт	Остаток
Центр ответственность			
Выбытия	11 499 780	0	11 499 780
Выдача под отчет	1 520 120	0	1 520 120
Администрация	1 320 120	0	1 320 120
Отдел закупок	200 000	0	200 000
Выплата поставщикам	9 800 000	0	9 800 000
Администрация	6 130 000	0	6 130 000
Отдел закупок	3 670 000	0	3 670 000
Периодические	50 190	0	50 190
Расход годовой	35 000	0	35 000
Администрация	35 000	0	35 000
Расход месячный	15 190	0	15 190
Администрация	15 190	0	15 190
Прочий расход	95 000	0	95 000
Администрация	10 000	0	10 000
Отдел закупок	85 000	0	85 000
Расход безлимитный	11 100	0	11 100
Администрация	11 100	0	11 100
Расход накопительный	23 370	0	23 370

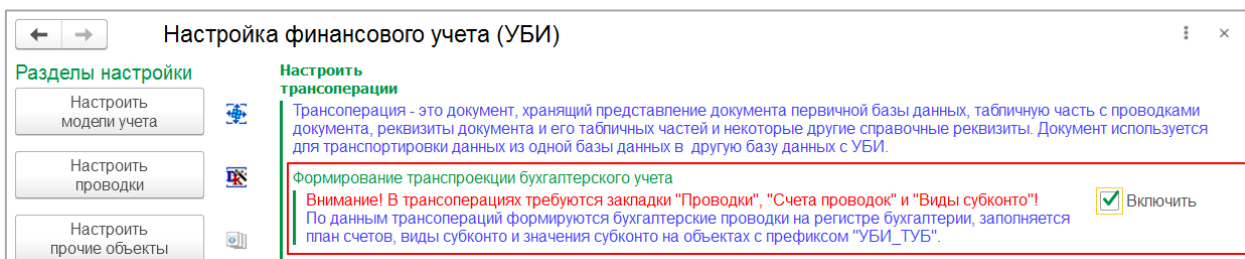
Тип визы	Объект визирован	Индекс состояния
Согласован		
ДС: Заявка на платеж	Назначено	
ДС: Заявка на платеж	Назначено	
ДС: Заявка на платеж	Выполнено	

Изменения подсистемы «Финансовый учет (ФУ)»

1. Внесены изменения в компоненту «Транспроекции бухгалтерского учета»

1.1. Добавлена константа «Формирование транспроекции бухгалтерского учета»

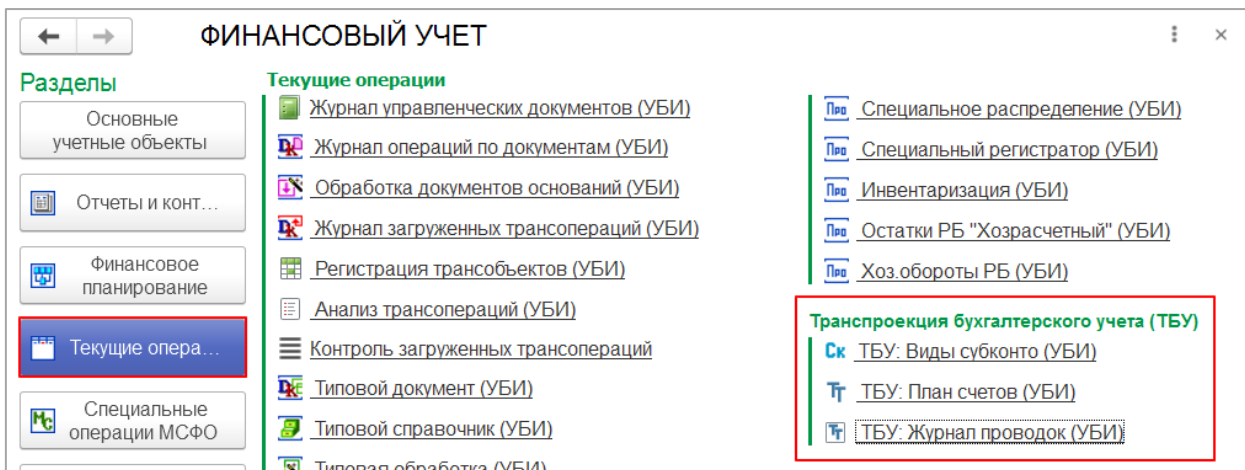
Добавлена константа «Формирование транспроекции бухгалтерского учета». Константа определяет, будут ли по данным транспераций формироваться бухгалтерские проводки в регистре бухгалтерии «ТБУ: Хозрасчетный (УБИ)».



Константа расположена в разделе «Управленческий баланс (ИТАН)» / «Настройки и сервис» / «Настройка финансового учета» / «Настроить трансперации».

1.2. Объекты подсистемы «ТБУ» выведены на панель интерфейса

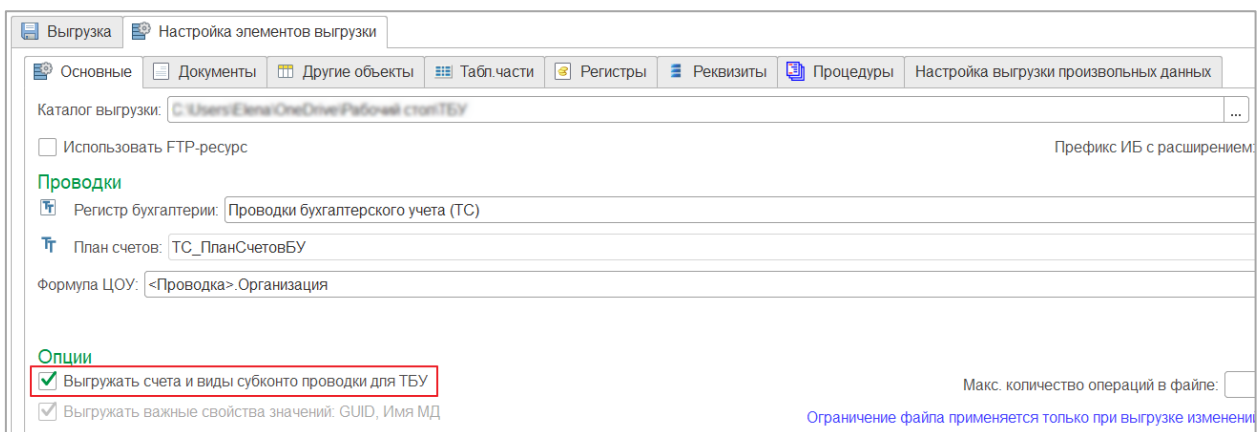
В разделе «Управленческий баланс (ИТАН)» / «Финансовый учет» / «Текущие операции» расположены объекты «ТБУ: Виды субконто (УБИ)», «ТБУ: План счетов (УБИ)» и «ТБУ: Журнал проводок (УБИ)».



1.3. В обработку «Автономная выгрузка транспераций (УБИ)» добавлен признак выгрузки новой табличной части

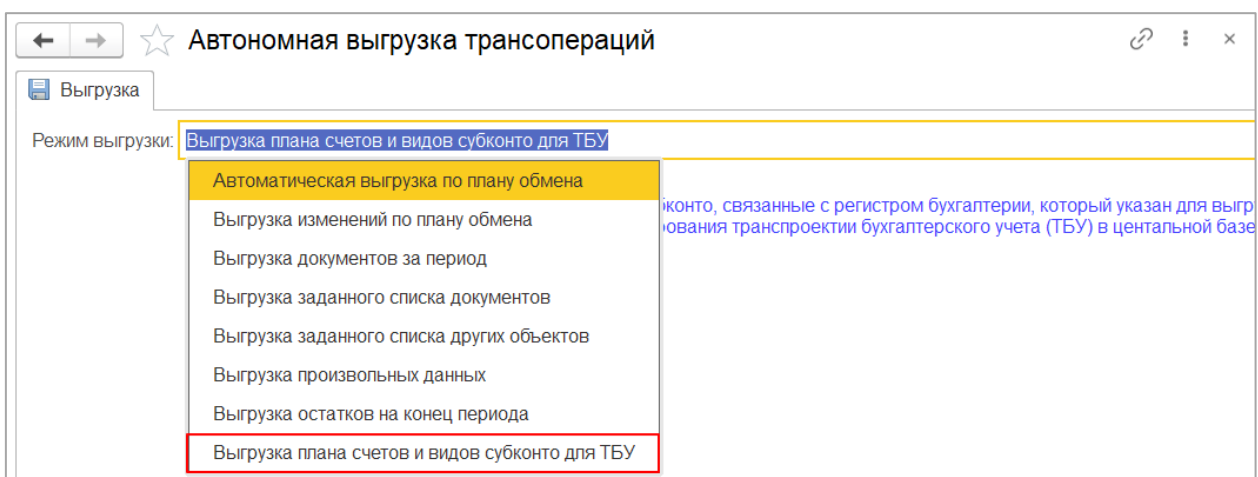
В документе «Трансперация (УБИ)» имеется табличная часть «Счета», которую необходимо выгружать, если планируется применять работу с транспроекциями.

В обработку «Автономная выгрузка транспераций (УБИ)» добавлен флаг «Выгружать счета и виды субконто проводки», который устанавливает необходимость выгружать табличную часть «Счета».



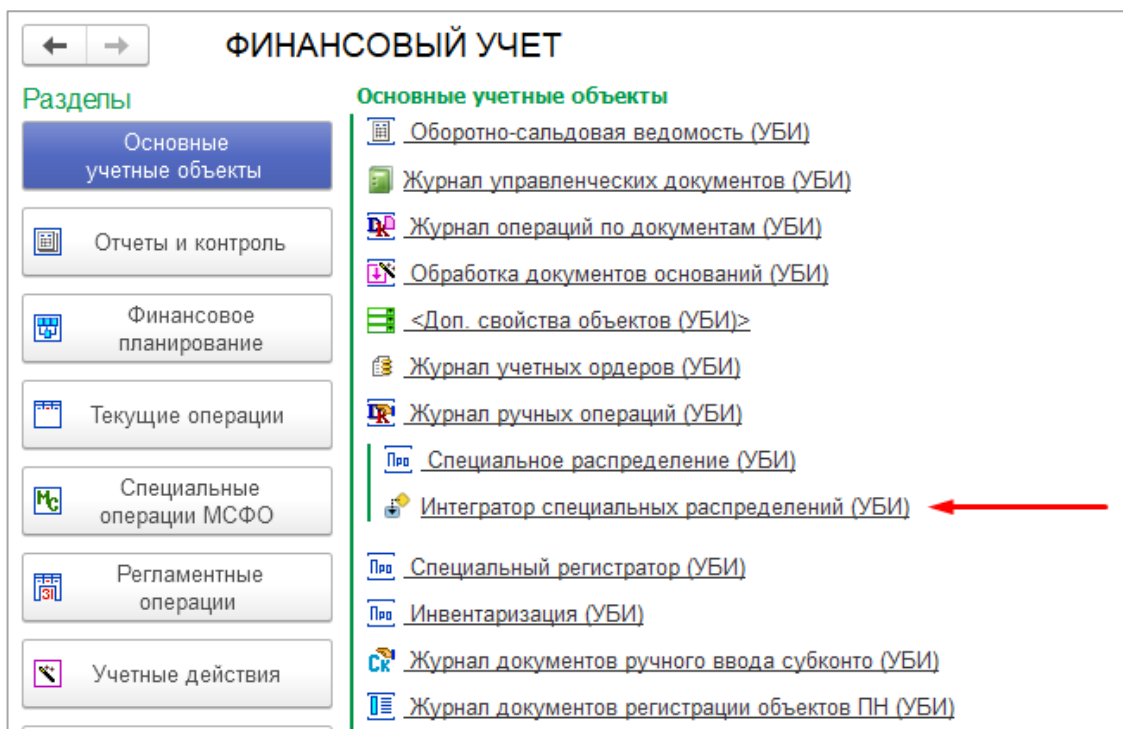
1.4. В план обмена выгрузки «Автономная выгрузка трансопераций» добавлен режим выгрузки плана счетов и видов субконто

Данный режим выгрузки предназначен для предварительной выгрузки плана счетов и видов субконто из периферийной базы в центральную.

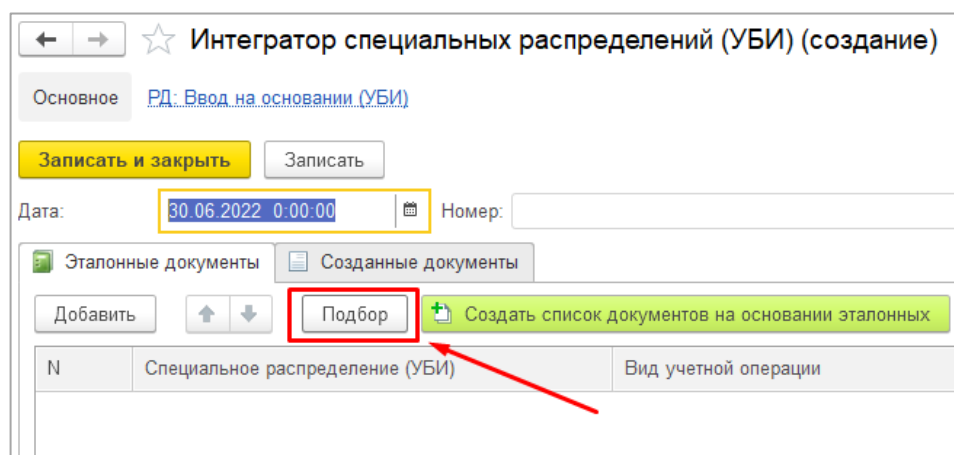


2. Добавлен документ «Интегратор специальных распределений (УБИ)»

Интегратор специальных распределений служит для пакетного создания документов «Специальное распределение (УБИ)», а также их последовательного заполнения и проведения. Документ находится в подразделе «Управленческий баланс (ИТАН)» / «Финансовый учет» / «Основные учетные объекты» / «Интегратор специальных распределений (УБИ)».



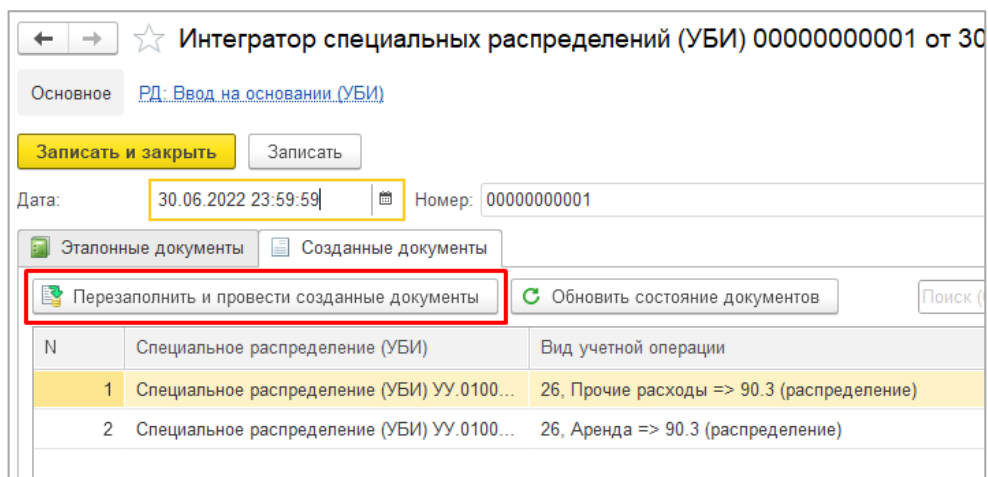
Логика работы документа следующая: подразумевается, что в базе при первоначальной настройке было создано некоторое количество документов спец. распределения. Интегратор позволяет на основе некоторых эталонных документов сформировать новый пакет документов на определенную дату. Для начала необходимо заполнить список эталонных документов:



Можно добавлять документы по одному, но удобнее использовать механизм подбора.

После этого выбранные эталонные документы необходимо выстроить в нужном порядке (в этом же порядке будут создаваться и заполняться новые распределения) и указать дату документа (на дату интегратора будут создаваться спец. распределения). После чего нажать кнопку «Создать список документов на основании эталонных».

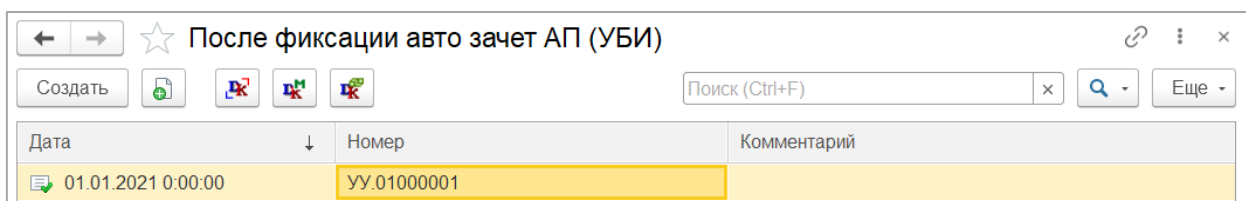
Если потребуется перезаполнить и перепровести все документы можно воспользоваться соответствующей командой:



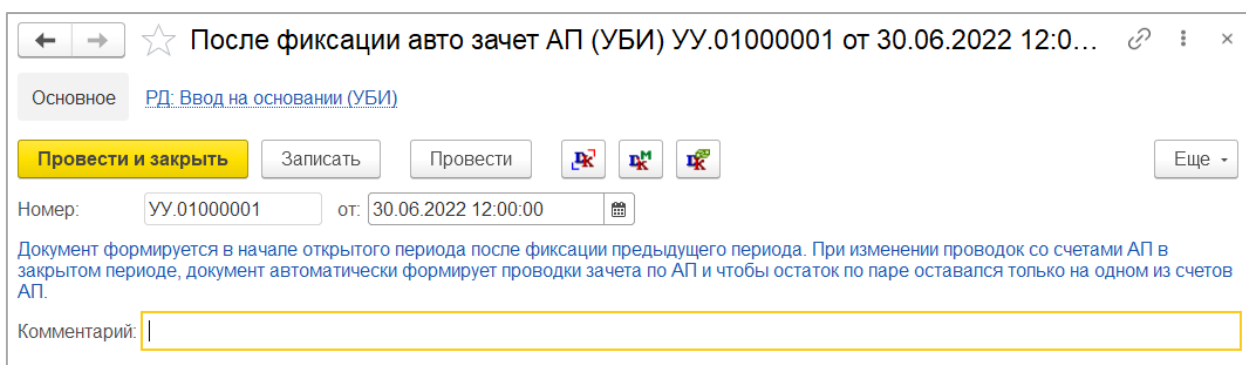
Для удобства все создаваемые документы снабжаются комментарием «Документ создан с помощью интегратора спец. распределений.»

3. Добавлен документ «После фиксации автозачет АП (УБИ)»

Перейти к документу можно через меню «Сервис и настройки» / «Функции для технического специалиста» / «После фиксации авто зачет АП (УБИ) (Документы)».



Документ формируется в начале открытого периода после фиксации предыдущего периода. При изменении проводок со счетами активно-пассивности в закрытом периоде, документ автоматически формирует проводки зачета по активно-пассивности и чтобы остаток по паре оставался только на одном из счетов активно-пассивности.



Прочие изменения подсистемы «Финансовый учет (ФУ)»

1. Сообщение об отсутствии доступа к моделям учета

Если у пользователя нет разрешенных действующих моделей учета, то при запуске системы ему выдается сообщение «УБИ.ФУ: У пользователя ... нет разрешенных действующих моделей учета. Операция прервана!».

2. Документ «Переоценка валютных счетов (УБИ)» исключен из механизма активно-пассивности

Документ «Переоценка валютных счетов (УБИ)» исключён из механизма активно-пассивности.

3. Изменения в компоненте «Транспроекция бухгалтерского учета (ТБУ)»

- Синхронизация видов субконто и значений субконто выполняется по GUID и по Наименованию, если GUID не найден;
- Изменена структура плана счетов. Теперь код ИБ образует самую верхнюю группу счетов;
- Введены счета «00ТС» и «ХХТС» - для ошибок трансляции счетов;
- В документ «Трансоперация (УБИ)» добавлен реквизит «ТекстОшибки», для сохранения текста ошибок последнего проведения;
- В отчет «ТБУ: Оборотно – сальдовая ведомость (УБИ)» добавлена форма расшифровки до первичного документа:

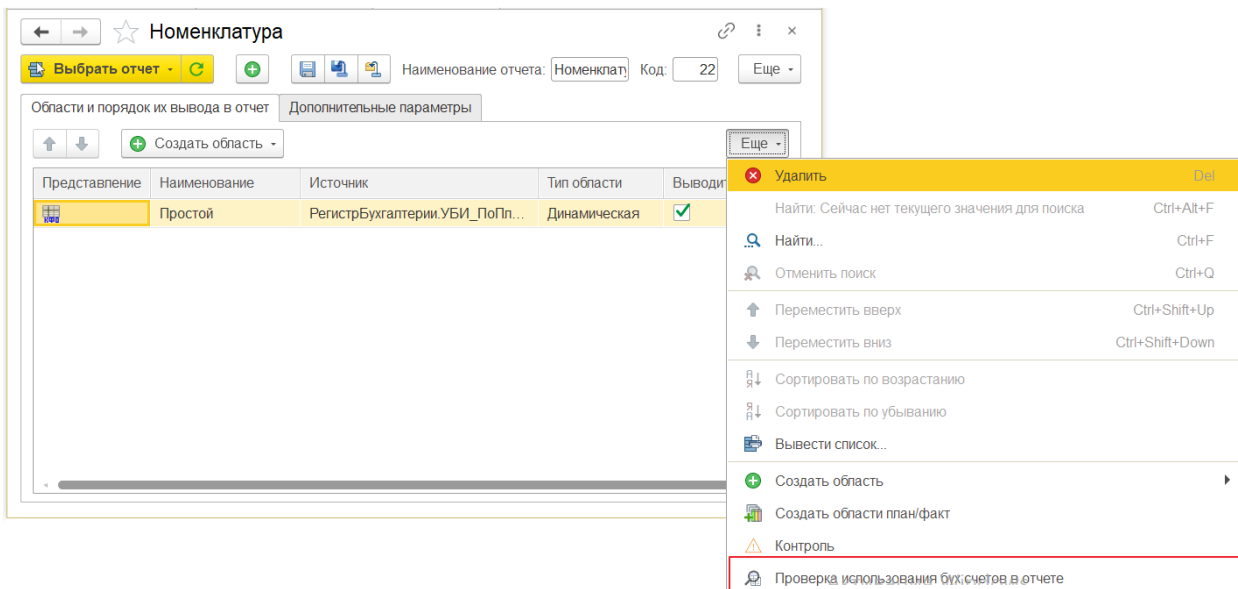
Счет	Сальдо на начало периода		Обороты за период		Сальдо на конец периода	
	Дебет	Кредит	Дебет	Кредит	Дебет	Кредит
ГК			2 333 770,23	2 333 770,23		
ГК.51			2 240 000,00	25 100,00	2 214 900,00	
ГК.52			68 670,23			68 670,23

Регистратор	Счет	Субконто1	Субконто2	Субконто3	Субконто4	Сумма Дт (оборот)	Сумма Кт (оборот)
Трансоперация (УБИ) УУ.0100000127 от 02.11.2020 0:00:00							
Альфа	ГК.51	РС Альфа, ВТБ	Розничные продажи			2 240 000,00	
Трансоперация (УБИ) УУ.0100000145 от 20.11.2020 0:00:00							
Альфа	ГК.51	Р/с Альфа Сбербанк	Выплата поставщикам				25 000,00
Трансоперация (УБИ) УУ.0100000156 от 13.12.2020 0:00:00							
Альфа	ГК.51	Р/с Альфа Сбербанк	Выплата поставщикам				100,00
Итого						2 240 000,00	25 100,00

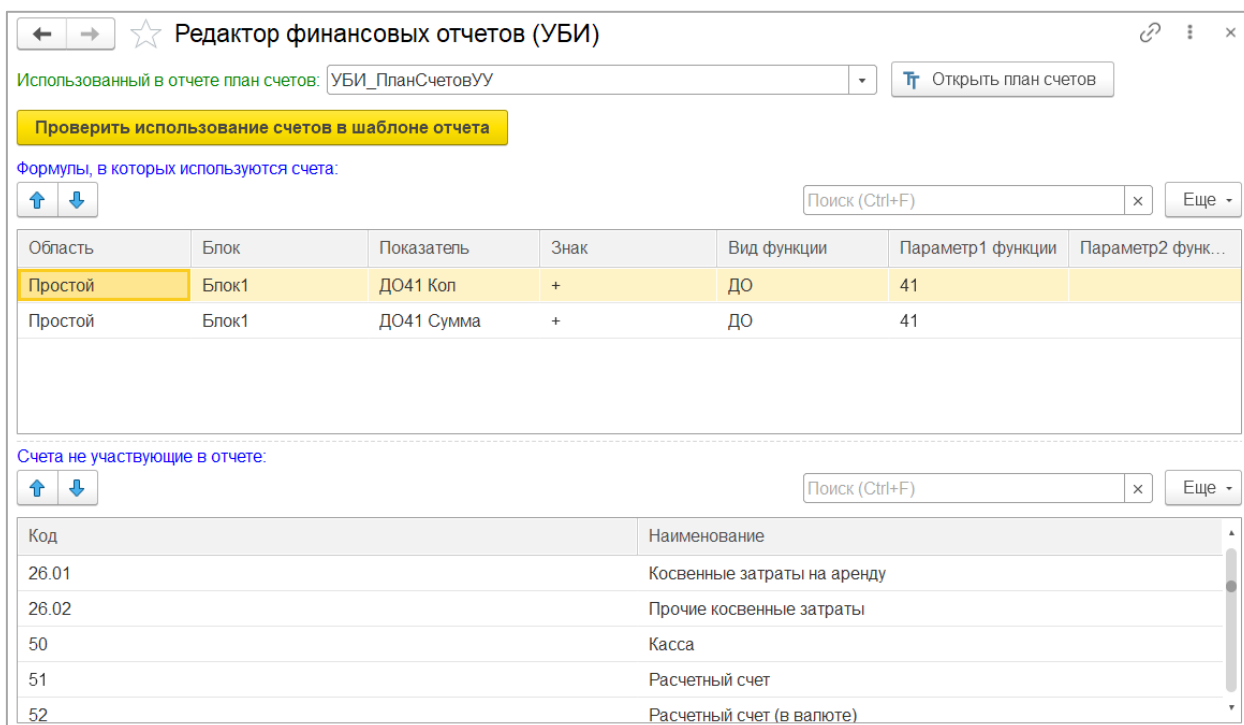
Изменения подсистемы «Конструктор финансовых отчетов (КФО)»

1. В редактор КФО встроен отчет «Проверка использования бух.счетов в отчете»

В основной форме редактора отчетов КФО добавлен отчет «Проверка использования бух. Счетов в отчете» (см. меню «Еще» основной формы редактора).



Отчет позволяет проверить использование бух. счетов в текущем отчете КФО.



В поле «Использованный в отчете план счетов» указывается применяемый в КФО отчете план счетов. По кнопке «Открыть план счетов» можно открыть план счетов.

В таблице «Формулы, в которых используются счета» перечислен список формул, в которых используются счета указанного плана счетов:

- **Область** Область отчета;

Прочие изменения подсистемы «Конструктор финансовых отчетов (ФУ)»

1. Получение описания объектов УБИ через интерфейс OData

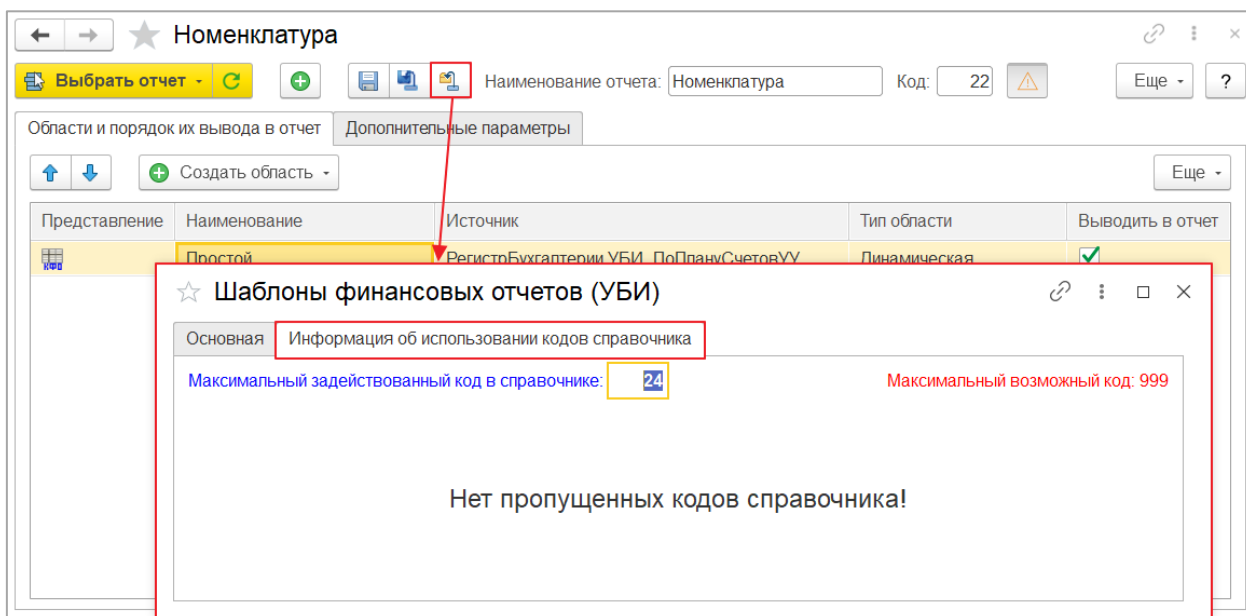
При получении описания объектов УБИ через интерфейс OData требуется обязательное наличие описания этих объектов в справочниках, связанных со справочником «Информационные базы (УБИ)» в текущей базе.

2. Открытие формы редактора КФО из формы элемента справочника «Шаблоны финансовых отчетов (УБИ)»

При открытии формы элемента справочника «Шаблоны финансовых отчетов (УБИ)» вызывается форма редактора КФО.

3. Анализ использования кодов справочника шаблонов КФО при сохранении

При сохранении из редактора КФО шаблона в справочник шаблонов в форму списка добавлен функционал анализа использования кодов справочника шаблонов КФО.



Изменения подсистемы «Бюджетирование (БЮ)»

Прочие изменения подсистемы «Бюджетирование (БЮ)»

1. Добавлена возможность задавать срок действия элементов структуры бюджета

В справочник «Структура бюджета (УБИ)» добавлена возможность задавать срок действия элементов структуры бюджета.

The screenshot displays the 'ТМБ с расшифровкой в продажах (БЮ: Бюджетные модели (УБИ))' window. The main table lists budget elements with columns for 'Пакет документов или группа / Бюджетный порядок', 'Этап (код)', 'Сегмент данных', 'Разрешить доп. порядок', 'Центр ответственности', and 'Период действия' (with sub-columns 'Действует с:' and 'по:'). A row for 'Бюджет доходов и расходов' is highlighted, showing a code of 0001, center 'Администрация', and dates 01.01.2022 to 31.12.2022.

An inset window titled 'Бюджетный порядок: Бюджет доходов и расходов: Бюдж...' shows the details for a selected order. The 'Действует с:' field is highlighted with a red box, showing the date 01.01.2022 and a calendar icon. Other fields include 'Владелец: ТМБ с расшифровкой в продажах', 'Группа: [empty]', 'Наименование: Бюджет доходов и расходов', 'Вид документа: Бюджет доходов и расходов', 'Сегмент данных: [empty]', 'Центр ответственности: Администрация', and 'Разрешить доп. порядок: [unchecked]'. The 'Код: 0001' is also visible.

Изменения подсистемы «Управление закупками (УЗ)»

Прочие изменения подсистемы «Управление закупками (УЗ)»

Изменения подсистемы «Управление договорами (УД)»

Прочие изменения подсистемы «Управление договорами (УД)»

**Изменения подсистемы «Управление денежными средствами
(УДС)»**

Прочие изменения подсистемы «Управление денежными средствами (УДС)»

Изменения подсистемы «Регламент документов (РД)»

Прочие изменения подсистемы «Регламент документов (РД)»

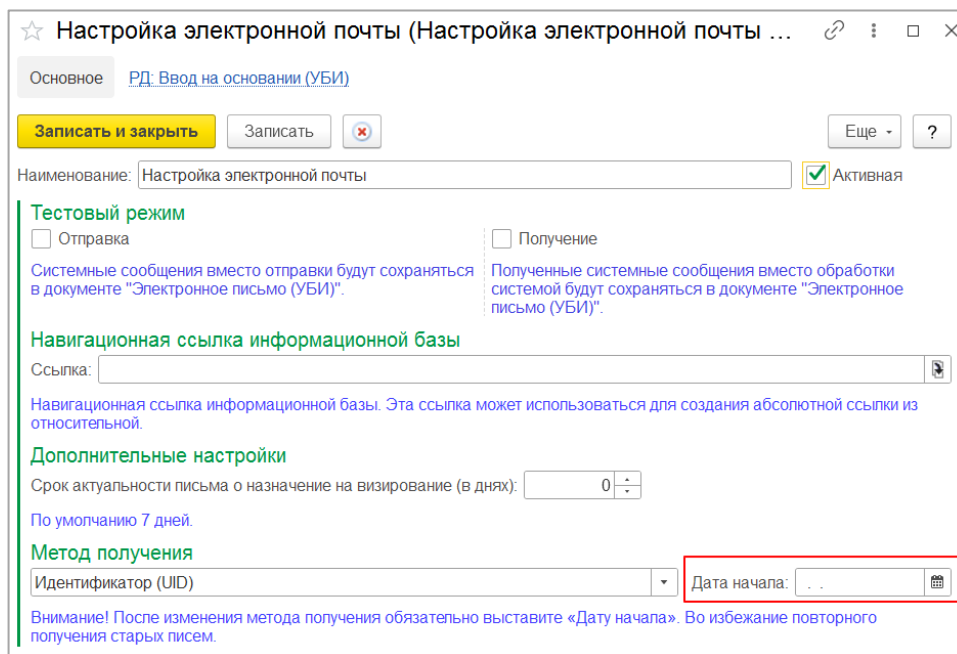
Изменения подсистемы «Контроль объектов (КО)»

Изменения подсистемы «Средства связи (СС)»

1. Добавлен вариант соединения с почтовым сервером по протоколу IMAP


Добавлен вариант соединения с почтовым сервером по протоколу IMAP (ранее был только протокол POP3).

Внимание! При переключении с протокола POP3 на IMAP обязательно заполняем настройку «Дата начала» актуальной датой во избежание повторного получения старых писем.



☆ Настройка электронной почты (Настройка электронной почты ...)

Основное [РД: Ввод на основании \(УБИ\)](#)

Записать и закрыть Записать  Еще - ?

Наименование: Активная

Тестовый режим

Отправка Получение

Системные сообщения вместо отправки будут сохраняться в документе "Электронное письмо (УБИ)".
Полученные системные сообщения вместо обработки системой будут сохраняться в документе "Электронное письмо (УБИ)".

Навигационная ссылка информационной базы

Ссылка:


Навигационная ссылка информационной базы. Эта ссылка может использоваться для создания абсолютной ссылки из относительной.

Дополнительные настройки

Срок актуальности письма о назначении на визирование (в днях):

По умолчанию 7 дней.

Метод получения

Идентификатор (UID) 

Внимание! После изменения метода получения обязательно выставите «Дату начала». Во избежание повторного получения старых писем.

2. Добавлен вариант получения новых писем почтового ящика через заголовки и Message-ID

Добавлен вариант получения новых писем почтового ящика через заголовки и Message-ID. (ранее был только вариант с идентификаторами (UID)). В справочник «Настройки электронной почты (УБИ)» добавлен переключатель вариантов получения новых писем. И настройка «Дата начала» - дата начала получения новых писем. Только письма, отправленные после данной даты, будут получены.

Внимание! При переключении вариантов получения новых писем обязательно заполняем настройку «Дата начала» актуальной датой во избежание повторного получения старых писем.

☆ Настройка электронной почты (Настройка электронной почты ...)

Основное [РД: Ввод на основании \(УБИ\)](#)

Записать и закрыть Записать

Еще ?

Наименование: Настройка электронной почты Активная

Тестовый режим

Отправка Получение

Системные сообщения вместо отправки будут сохраняться в документе "Электронное письмо (УБИ)".
Полученные системные сообщения вместо обработки системой будут сохраняться в документе "Электронное письмо (УБИ)".

Навигационная ссылка информационной базы

Ссылка:

Навигационная ссылка информационной базы. Эта ссылка может использоваться для создания абсолютной ссылки из относительной.

Дополнительные настройки

Срок актуальности письма о назначении на визирование (в днях):

По умолчанию 7 дней.

Метод получения

Идентификатор (UID) Дата начала:

Внимание! После изменения метода получения обязательно выставите «Дату начала». Во избежание повторного получения старых писем.

3. Доработан документ «Электронное письмо (УБИ)»

Доработан документ «Электронное письмо (УБИ)». В форму списка добавлены новые поля «Идентификатор (UID)» и «Message ID». В форме списка убрана ошибка, когда вместо открытия документа закрывалась форма списка. В самом документе исправлены проблемы отображения исходящих писем в формате HTML.

← → ☆ Электронные письма (УБИ)

Еще ?

ценей	От	Кому	Тема	Важность	Есть вложения	Размер	Идентификатор(UID)	Message ID
	Елена Л...			Обычная				

4. Изменены правила отправки уведомлений о назначении на визирование

В повторную отправку уведомлений о назначении на визирование добавлено исключение если визируемый объект помечен на удаление.

Изменения подсистемы «Средства обмена (СО)»

1. В справочник «Информационные базы (УБИ)» добавлен реквизит для соединения с БД, опубликованной на web-сервере

В справочнике «Информационные базы (УБИ)» добавлен реквизит «Путь к публикации на web-сервере для доступа через интерфейс OData». По кнопке «Проверить подключение» выполняется проверка подключения. По кнопке «Важная информация» выводится важная информация по этому соединению.

☆ Текущая база (Информационная база 1С (УБИ))

Основное [Настройка загрузки трансобъектов \(УБИ\)](#) [РД: Ввод на основании \(УБИ\)](#)

Записать и закрыть Записать

Еще ▾ ?

Внимание! Этот элемент предназначен только для этой информационной базы...

Наименование: Текущая база Код ИБ: 00 Синоним ИБ: 00

Подключение проверено и структура конфигурации заполнена.

Основные Настройки обмена Конфигурация

Доступ к информациионной базе или к эталону конфигурации
Если нет прямого доступа к информационной базе через сеть, то задается путь к эталону конфигурации (пустой развернутой копии информационной базы).

Путь: Server=1c\Ref\test_4_140313\

Аутентификация доступа
 Использовать аутентификацию операционной системы
Пользователь: Методист
Пароль: Показывать пароль:

Путь к публикации на web сервере для доступа через интерфейс OData. Важная информация!

Путь:

Платформа 1С: 8.2 ▾

Комментарий:
Итан: Управленческий баланс. Тестовая база 2.4.140313

Изменения прочих объектов

Прочие изменения